



Kredo



目次

4P : IT留学紹介

8P : ITレッスン&カリキュラム (Kredo提供)

22P : 英語レッスン&カリキュラム (QQEnglish提供)

28P : セブ島について

33P : 校舎紹介

37P : 宿泊施設紹介

42P : サポート体制

48P : 料金

59P : IT留学体験談 / 卒業実績

セブ島IT留学が 復活!





あなたが留学する目的はなんですか？

ITと英語を身につけ世界で活躍するため？
世界中を旅しながらフリーランスとして暮らすため？

留学をする方は、「人生をより良くする」という点で目的が共通しています。
私達が学校を運営している理由は、一人でも多くの方にこの目的を達成していただきたいからです。

では、人生をより良くする方法とはどのようなものでしょうか。

みなさまがご存知のとおり、「IT」と「英語」はこれからの時代に必須のスキルです。
Kredoは「セブ島でITを英語で学べる、日系で唯一の学校」で、初心者の方からITと英語の「スキル」を同時に身につけることができます。

また、重要なことはスキルだけではありません。それは「経験」です。

学校の校舎・宿泊施設がセブ島で最も快適で、安全な環境に立地している理由は、そこで実際に生活をし、身につけた英語を使い、五感で海外を体験していただきたいからです。その「経験」はこれからのグローバル社会を生き抜く力となるでしょう。

そして、Kredoには日本にいただけでは出会えないような、様々な背景をもった素敵な生徒様が集まっています。ここで出会った方々と切磋琢磨しあった経験は、大事な「縁」となります。

「スキル」、「経験」、「縁」

あなたの目的を達成するために必要なものが、ここにはあります。

さあ、「IT×英語」留学で世界で活躍できる人材へ。

ITと教育で、世界に価値を創造し 人類に貢献する。（Kredo Mission）

私の人生は、大学生の頃、アフリカに交換留学をしたことにより変わりました。そこで英語を使い、関わる人の幅、得られる知識などが大きく変わり、そしてその「経験」から、私も英語の学校を創りたいと強く思うようになったのです。その後、ご縁がありセブ島の語学学校で働かせていただくことになりました。そこで、私の人生を大きく変えた「IT」に仕事を通じて出会ったのです。

私は、その瞬間「ITと英語」が全ての人にとって必要になると確信しました。

「グローバル化」、「IT革命」により世界が容易に繋がるようになった今、「ITと英語」は全ての人に必須です。それは、世界を繋ぐ共通語と言われている英語と、世界を情報で繋ぐインターネット（IT）が、どちらも「世界を繋ぐ」という共通の目的を持っているからです。それらを使って、世界は信じられないスピードで変わっています。そして、それらの持つ力はあなたの可能性を大きく広げるのです。

私が海外で「ITと英語」を身につけ人生を変えたように、みなさまもKredoに来て人生をより良い方向に変えてください。

セブ島でスタッフ一同お待ちしております。

KREDO JAPAN株式会社 CEO

横田 猛夫



About Kredo & QQEnglish

IT留学は Kredo と QQEnglish 2社の協働事業になります。



Kredoについて

Kredoは英語でITを学べる日系で唯一の学校です。英語とITスキルの必要性、セブIT留学の学習効果、効率の良さにこだわりをもって運営を行なっております。初心者から安心して留学できる学校として、これまでに留学とオンラインスクールで2,000名以上の卒業生を輩出しています。



QQEnglishについて

セブ島最大手、最も実績のある、NHKで放送された日本人が一番初めに作ったセブ島留学の英会話学校。4倍の速さで英語が伸びるカランメソッドを採用し、初心者から安心のマンツーマン授業を提供しています。学生から社会人まで、目的に最適化したスキル習得が可能で、幅広く支持されている学校です。

Point

Kredo × QQEnglishのIT留学が選ばれる**6つ**の理由

1



セブ島で唯一 ITを英語で学べる学校

2



英語、初学者にも最適化した
少人数グループクラス

3



1,300人の英語教師全員が外国人に
英語を教える国際資格TESOL保有

4



セブ島で最も安心・安全な
環境で留学ができる

5



セブ島留学界で唯一！
最大56万円の補助金を利用可能

経済産業省
リスケリングを通じた
キャリアアップ支援事業

Kredo

6



留学後も継続、徹底した
転職・副業・キャリアサポート

Why

「プログラミング × 英語」を学ぶべき、3つの理由を紹介します。

① 希少性

英語とITができる人材は、1/15000といわれています。

英語×ITのスキルを持った人材の希少性はかなり高く、英語が話せるIT人材の需要は今後も増え続けます。

また、ITスキルを使って「海外で働く」「外国人と働く」「外貨を稼ぐ」といったキャリアや人生の選択肢も大きく増やすことができます。

② 情報量

インターネット上に、英語の情報量は日本語の情報量に比べ**10倍**以上も多く存在します。

世界の最新のIT情報のほとんどが英語で発信されており、特に変化の早いIT業界では最新情報のキャッチアップのスピードが重要となります。

[参照：Web Technology Survey](#)

英語で理解して → 英語で解決する、のサイクルを素早く繰り返すことで、学習の効率が向上します。

③ 年収

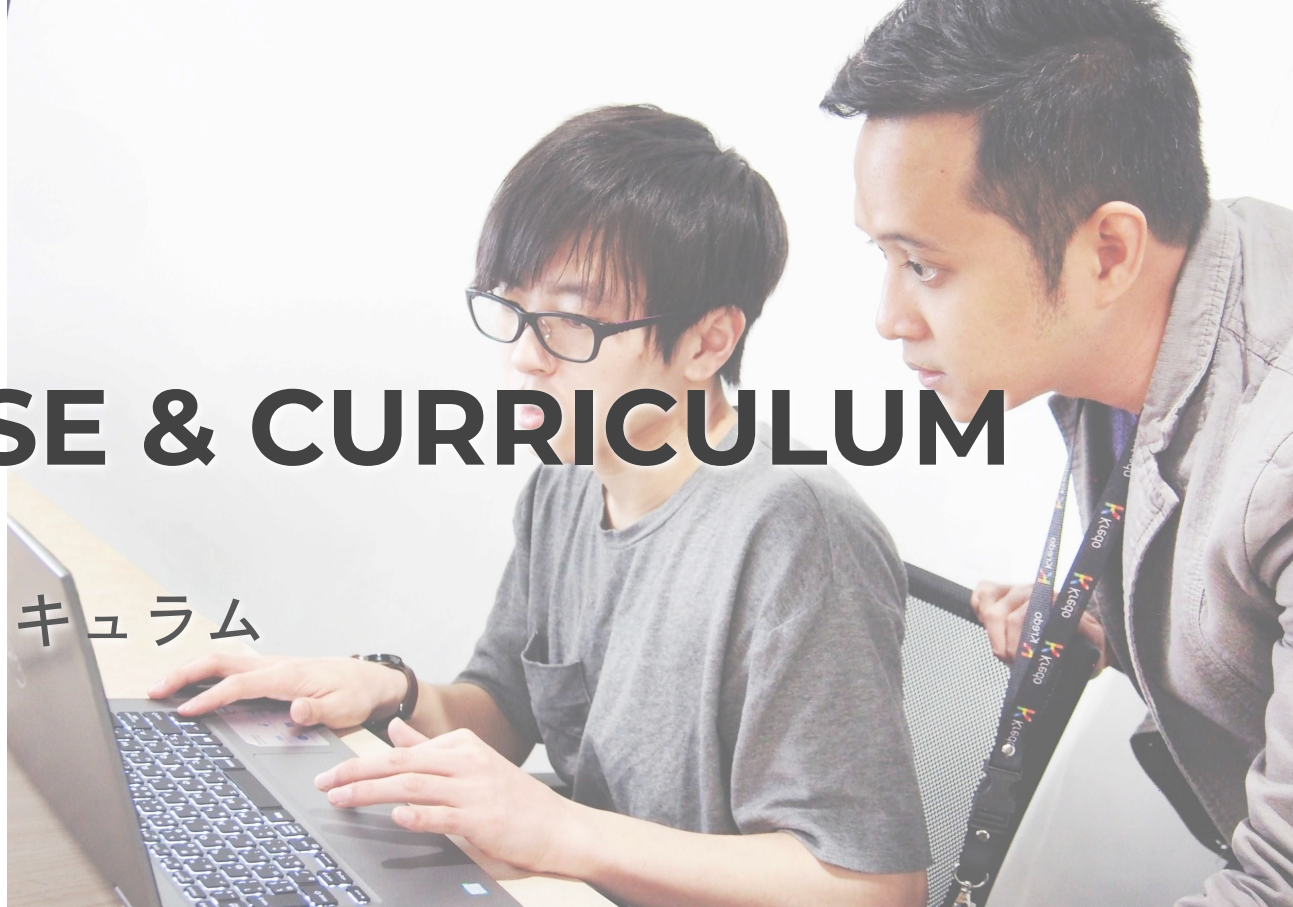
実践的な英語力をもつエンジニアは、英語力のないエンジニアと比べ、**約300万円**ほど平均年収が上がるといわれています。

スキルに国境がないIT系の職種においては、英語力のある人材とない人材の差が大きいため、一定レベル以上の英語力があれば活躍できるフィールドが広がり、年収アップにつながります。

[参照：英語力があると年収がぐっと増える職種](#)

IT COURSE & CURRICULUM

—
ITコース & ITカリキュラム



IT × English Course

Kredo IT留学は
補助金対象です

Kredoは**英語とプログラミング**を同時に学べる**3つ**のコースをご用意しています。



コース①

Web Basicコース

IT・プログラミングの基礎を受講

- 1ヶ月（4週間）
- IT・プログラミングの基礎や仕組みを勉強したい方
- まずは自分のポートフォリオ（作品）を作りたい方

コース②

Web Developコース

基礎～応用までを対面で受講

- 3.5ヶ月（14週間）
- Webサイト・サービスの仕組みを勉強したい方
- Webプログラマーとして活躍したい方

コース③

グローバル インターン型実践プログラム

実践型ITレッスンを対面で受講

- 6.5ヶ月（26週間）
- 実務レベルで即戦力として活躍したい方
- グローバル企業に転職したい方

IT Skill Level / ENGLISH Level Check

Kredo 生徒さまの入学時のレベル

ITレベル指標	
Level 1	コピー、ペースト、ファイルの新規作成、保存、インターネット閲覧など、初歩的なパソコンの操作はわかるが、タイピングに時間がかかる。または留学までに独学でしっかりと基礎的なパソコンスキルを習得する予定がある。
Level 2	PCを普段から使用しており、タイピングは問題なく行える。またオフィスソフト（Word, Excel, PowerPoint等）の基本的な操作などがある程度分かる。ホームページ制作経験はない。
Level 3	無料のブログサービスを使ってブログを制作・運営したことがあり、HTMLタグを少し変更する等の作業ができる。
Level 4	デザインソフトやHTML/CSSの知識が多少あり、簡単なホームページであれば制作できるが、人の助けが必要。
Level 5	ウェブ検索を駆使すれば、デザインソフトやHTML/CSSを使って、人の助けなく一からホームページ制作ができる。PHP/JavaScriptなどのプログラミング言語は学んだ経験がない、もしくは少し知識がある。
Level 6	PHPやMySQLの基礎は習得済みであるが、デザインソフトやHTML/CSS/JavaScriptを駆使したホームページを制作した経験がない。または、HTML/CSS/JavaScriptを使った動きのあるホームページを作成したことがあるが、PHPやMySQLを用いてバックエンドの開発をしたことがない。
Level 7	デザインソフトやHTML/CSS/JavaScriptを使って1からHP制作ができ、PHPやJavaScriptなどのプログラミング言語の基礎も一通り習得出来ている。すでに仕事でいくつもの案件に携わってきた。

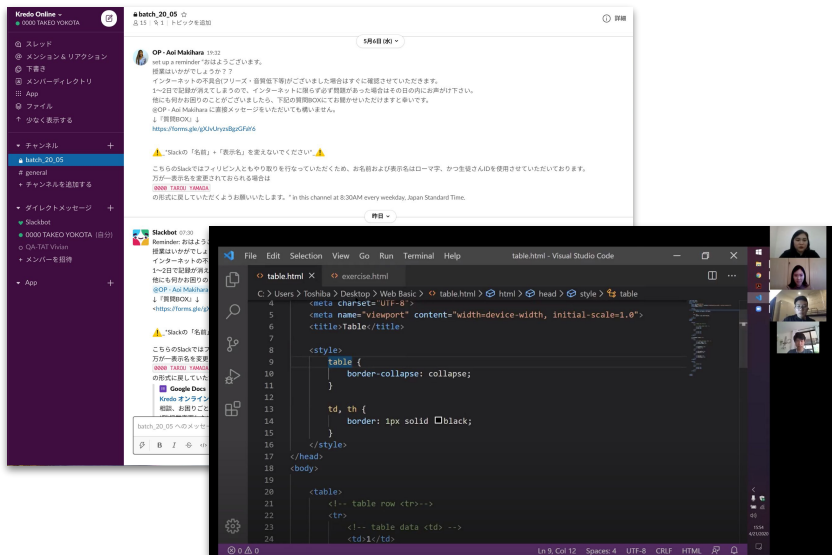
英語レベル指標	
Level 1	全くの英語初級者。文法に関する知識はないが、いくつかの英単語を知っている。（TOEIC：～115）
Level 2	相手にゆっくりはっきりと話してもらえる状況であれば簡単なやり取りができる。挨拶などのよく使われる日常的表現と基本的な言い回しを理解し、使用できる。（TOEIC：120～220）
Level 3	簡単に日常的な事柄、よく使われる表現を理解でき、会話に応じることができる。自己紹介や身近な話題について簡単に英語で説明ができる。数日の英語圏旅行なら困らない。（TOEIC：225～545）
Level 4	身近な話題について、主要な点を理解でき、個人的に関心のある話題について、筋の通った文章を作成できる。自身の経験や日常的話題について話すことができ、またそれらに簡単な理由や説明を付け加えることができる。（TOEIC：550～780）
Level 5	抽象的な話題、具体的な話題、どちらの内容も理解ができる。ネイティブと緊張しないで自然に会話ができる。様々な話題について、明確な文章を作ることができ、時事問題に関して自分の考えを説明できる。（TOEIC：785～940）
Level 6	流暢に、自然に自己表現ができる。ビジネスシーンでも、様々な英語表現を柔軟かつ効果的に用いることができる。複雑な話題について明確でしっかりとした構成の、詳細な文章を作成できる。（TOEIC：945～990+）
Level 7	日常生活において聞いたり読んだりした、ほぼ全てを容易に理解できる。話し言葉や書き言葉から得た情報をまとめ、根拠も論点も一貫した方法で再構築できる。複雑な状況でも微妙な言葉の違いを使い分け、自然に、流暢かつ正確に表現ができる。（TOEIC：990++）

※QQEnglishの英語レッスンではさらに細分化されたレベル（[英語レベル表](#)）をご用意しています。

Study Tool

学習に使用するWebツール

IT企業で実際に使用することの多い
ツールを使用し、実践的な授業を行います。



Slack

教員やスタッフとの
やりとりに使います



Zoom

オンラインITレッスンは
全てZoomで行います



Google Chrome

開発環境に使います



Visual Studio Code

コーディングに使います

IT teacher

IT教員について



大学教授レベルの プロフェッショナルIT教師

IT教育において、良いエンジニア=良い先生であるとは決してありません。IT教員にはIT×英語+教育の能力が求められ、それらを満たしているのがKredoのIT教員達です。その多くが有名大学の教授達で日本人生徒500名以上を教えてきた実績をもつベテラン教師達なので英語でのITレッスンも安心です。



少人数による完全英語 ITクラス

IT授業では1クラス平均3人、最大5人の少人数グループクラスを採用しています。これにより個人の英語、ITレベルに合わせたITクラスを提供しています。わからないところは都度質問することができ、進捗レベルに合わせた授業組、レッスンが可能です。

Web Basicコース

プログラミングの基礎を勉強したい方・簡易的なWebサイトを作ってみたい方におすすめのコースです。

コース概要

HTML/CSSを学び、レスポンシブのWebページを実際に作成し、オンライン上に作成したページをデプロイするまでを短期間集中型で学ぶコースです。

実際に手を動かすアクティビティ中心のカリキュラムを使用することで、より実用的なスキルを体得していただけます。

コース詳細

1日の授業時間	英語レッスン：4時間 ITレッスン：4時間
学習期間	1ヶ月（4週間）

ITカリキュラム

※ カリキュラムは事前の告知なく変更する場合があります。

カリキュラム	HTML / CSS	CSSアニメーション	ポートフォリオ作成	GitHub Pages
詳細	成果物のデザインとコーディングの仕様書を元に、HTML/CSSを学びながらゼロからWebページを作成可能	Webページ上の画像や文字などの要素を動かしたり変化させたりすることができるCSSアニメーションを学びます。	ご自身でWebサイトのデザインと仕様を決めて、HTML / CSS / CSSアニメーションを用いて独自のポートフォリオを作成します。	ローカルで作成したWebページをGitHub Pagesを使ってインターネット上に公開。

Web Basicコース

スケジュール例



< 生徒さま例 >

年齢：20代～40代

目的：まずはIT・プログラミングの基礎を学んでみたい / 短期的に留学経験とスキル習得をしたい

英語レベル（留学開始時）：TOEIC 450～

ITレベル（留学開始時）：Lv 2. オフィスソフト（Word, Excel, PowerPoint等）の基本的な操作ができる

スケジュール例 1

9:00 - 9:50	英語授業 (マンツーマン) -ビジネス英語-
10:00 - 10:50	英語授業(マンツーマン) -基礎英会話-
11:00 - 11:50	英語授業(マンツーマン) -基礎英会話-
12:00 - 12:50	英語授業(マンツーマン) -基礎英会話-
13:00 - 14:00	昼食
14:00 - 14:50	IT授業 (グループ)
15:00 - 15:50	IT授業 (グループ)
16:00 - 16:50	IT授業 (グループ)
17:00 - 17:50	IT授業 (グループ)

スケジュール例 2

9:00 - 9:50	IT授業 (グループ)
10:00 - 10:50	IT授業 (グループ)
11:00 - 11:50	IT授業 (グループ)
12:00 - 12:50	IT授業 (グループ)
13:00 - 14:00	昼食
14:00 - 14:50	英語授業 (マンツーマン) -カランメソッド-
15:00 - 15:50	英語授業 (マンツーマン) -カランメソッド-
16:00 - 16:50	英語授業 (マンツーマン) -ビジネス英語-
17:00 - 17:50	英語授業 (マンツーマン) -基礎英会話-

※午前、午後の授業は英語 / ITでまとめて行われますが、午前、午後が入れ替わることがあります。（時間帯は全てフィリピン時間）

※カリキュラムの詳細は、ITカリキュラムまたは英語カリキュラムの項をご覧ください。

※英語授業はIT授業に付随しております。IT授業がない場合、英語授業もございませんので予めご了承ください。

Web Developコース

Webサイト/サービスの仕組みを勉強したい方・Webプログラマーとして活躍したい方におすすめのコースです。

コース概要

PHP, Laravel, MySQL, Bootstrapを用いた応用的なWeb制作スキルを学習し、バックエンドエンジニアとしてのスキルを身につけるコースです。

またGitを用いたプログラミング履歴の管理を学習し、自分の力でゼロからWebアプリケーションを作ることが可能となります。

コース詳細

1日の授業時間	英語レッスン：4時間 ITレッスン：4時間
学習期間	3.5ヶ月（14週間）

ITカリキュラム ※カリキュラムは事前の告知なく変更する場合があります。

レベル	Bootcamp	Standard	Advance	Expert
カリキュラム	HTML / CSS 最終成果物のデザインとコーディングの仕様書を元に、HTML/CSSを学びながらゼロからWebページを作成可能 GitHub Pages ローカルで作成したWebページをGitHub Pagesを使ってインターネット上に公開。	Bootstrap PCやスマホなどの画面幅によって見た目が変わるレスポンシブデザインや綺麗なデザインを簡単に作ることでできるBootstrapの使い方を学びます。 PHP プログラミング言語であるPHPの基礎を学びます。 MySQL データベースの基礎を学習していきます。PHPと合わせることで、Webアプリケーション、Webサイトの作り方をレッスンの中から学んでいきます。	オブジェクト指向 複雑なプログラムをより簡単に構築するための考え方で、オブジェクト指向を学習します。 Git バージョン管理システムである「Git」の基本的なコマンドを学習します。 ※クラスに応じて、LaravelとDockerをカリキュラムに組み入れる場合がございます。 Laravel：PHPのフレームワーク Docker：環境構築するためのツール	ログイン機能の実装 Laravelの認証機能を使ってログイン機能を実装します。 テーブル同士を関連づけたデータの取得 LaravelではEloquentという機能を使ってテーブル同士を繋げ、データベースから欲しいデータを取得します。これを理解することでSNSによくあるフォロー機能やLike機能が作れたり、SNSへの投稿とそのカテゴリーを紐付けたりすることができます。 一般ユーザと管理ユーザの機能分け Middlewareを使って一般ユーザと管理ユーザの使える機能や表示できるページの棲み分けを行います。
ゴール・得られるスキル	<ul style="list-style-type: none"> HTML / CSSを用いてWebページを作る 	<ul style="list-style-type: none"> Bootstrapの使い方を学ぶ PHPやMySQLを用いてWebアプリの作り方を学ぶ 	<ul style="list-style-type: none"> オブジェクト指向の基礎を押さえ、飛行機やホテルの予約システムのようなWebアプリケーションを作れるようになる Gitを使ったコードのバージョン管理ができるようになる 	<ul style="list-style-type: none"> LaravelでInstagramのような写真共有SNSを作れるようになる Gitを使ったコードのバージョン管理ができるようになる

Web Developコース

スケジュール例



< 生徒さま例 >

年齢：20代～40代

目的：国内外のエンジニアとして活躍したい / 将来フリーランスとして活躍したい

英語レベル（留学開始時）：TOEIC 500～

ITレベル（留学開始時）：Lv 2. オフィスソフト（Word, Excel, PowerPoint等）の基本的な操作ができる

スケジュール例 1

9:00 - 9:50	英語授業 (マンツーマン) -ビジネス英語-
10:00 - 10:50	英語授業(マンツーマン) -基礎英会話-
11:00 - 11:50	英語授業(マンツーマン) -基礎英会話-
12:00 - 12:50	英語授業(マンツーマン) -基礎英会話-
13:00 - 14:00	昼食
14:00 - 14:50	IT授業 (グループ)
15:00 - 15:50	IT授業 (グループ)
16:00 - 16:50	IT授業 (グループ)
17:00 - 17:50	IT授業 (グループ)

スケジュール例 2

9:00 - 9:50	IT授業 (グループ)
10:00 - 10:50	IT授業 (グループ)
11:00 - 11:50	IT授業 (グループ)
12:00 - 12:50	IT授業 (グループ)
13:00 - 14:00	昼食
14:00 - 14:50	英語授業 (マンツーマン) -カランメソッド-
15:00 - 15:50	英語授業 (マンツーマン) -カランメソッド-
16:00 - 16:50	英語授業 (マンツーマン) -ビジネス英語-
17:00 - 17:50	英語授業 (マンツーマン) -基礎英会話-

※午前、午後の授業は英語 / ITでまとめて行われますが、午前、午後が入れ替わることがあります。（時間帯は全てフィリピン時間）

※カリキュラムの詳細は、ITカリキュラムまたは英語カリキュラムの項をご覧ください。

※英語授業はIT授業に付随しております、IT授業がない場合、英語授業もございませんので予めご了承ください。

グローバルインターン型実践プログラム

実務レベルで即戦力として活躍したい方、グローバル企業に転職したい方におすすめのコースです。

コース概要

グローバルに活躍できるIT人材を輩出することを目的とした、6.5ヶ月間の学習&グローバルインターン型実践プログラムです。Web Developコースでプログラミング×英語を3.5ヶ月間学び、さらにKredoのWebエンジニアと一緒に3ヶ月間オリジナルアプリの共同開発をします。グローバルなビジネスシーンを実践経験を通して現場で経験する事で、即戦力のスキル習得を行います。

コース詳細

1日の授業時間	英語レッスン：4時間 ITレッスン：4時間
学習期間	6.5ヶ月（26週間）



グローバルインターン型実践プログラム

スケジュール例



< 生徒さま例 >

年齢：20代～30代

目的：グローバルで有力な企業に転職したい / 将来的には世界中を移動・活躍できるフリーランスになりたい

英語レベル（留学開始時）：TOEIC 500～

ITレベル（留学開始時）：Lv 2. オフィスソフト（Word, Excel, PowerPoint等）の基本的な操作ができる

スケジュール例 1

9:00 - 9:50	英語授業 (マンツーマン) -ビジネス英語-
10:00 - 10:50	英語授業(マンツーマン) -基礎英会話-
11:00 - 11:50	英語授業(マンツーマン) -TOEIC対策-
12:00 - 12:50	英語授業(マンツーマン) -面接対策-
13:00 - 14:00	昼食
14:00 - 14:50	IT授業 (チーム開発実践/グループ)
15:00 - 15:50	IT授業 (チーム開発実践/グループ)
16:00 - 16:50	IT授業 (チーム開発実践/グループ)
17:00 - 17:50	IT授業 (チーム開発実践/グループ)

スケジュール例 2

9:00 - 9:50	IT授業 (チーム開発実践/グループ)
10:00 - 10:50	IT授業 (チーム開発実践/グループ)
11:00 - 11:50	IT授業 (チーム開発実践/グループ)
12:00 - 12:50	IT授業 (チーム開発実践/グループ)
13:00 - 14:00	昼食
14:00 - 14:50	英語授業 (マンツーマン) -カランメソッド-
15:00 - 15:50	英語授業 (マンツーマン) -カランメソッド-
16:00 - 16:50	英語授業 (マンツーマン) -ビジネス英語-
17:00 - 17:50	英語授業 (マンツーマン) -基礎英会話-

※午前、午後の授業は英語 / ITでまとめて行われますが、午前、午後が入れ替わることがあります。（時間帯は全てフィリピン時間）

※カリキュラムの詳細は、ITカリキュラムまたは英語カリキュラムの項をご覧ください。

※英語授業はIT授業に付随しております、IT授業がない場合、英語授業もございませんので予めご了承ください。

Study System

350本分のプログラミング学習動画が見放題！無料で渡航前に事前学習が可能

Kredo独自のeラーニングシステム「Kredo Learning」にて、350本分のプログラミング学習動画が見放題となります。HTML / CSS / JavaScript / PHP / MySQLなどの学習動画が全て無料で閲覧可能なため、受講開始前の予習教材としてご活用いただけます。

The screenshot displays the Kredo Learning web application. On the left is a dark sidebar with navigation options like 'ホーム', 'マイページ', and '学習のすすめ方'. The main content area shows a list of courses under the heading 'PHP のレッスン一覧'. The courses listed are:

- Chapter 0: Teacher's Introduction (TIME: 00:00:55)
- Chapter 1: Getting Started with PHP (TIME: 00:02:10)
- Chapter 2: Setting Up PHP (TIME: 00:10:21)
- Chapter 3-1: PHP Basics (TIME: 00:23:24)
- Chapter 3-2: PHP Form Handling (TIME: 00:14:02)
- Chapter 4: PHP Functions (TIME: 00:06:12)

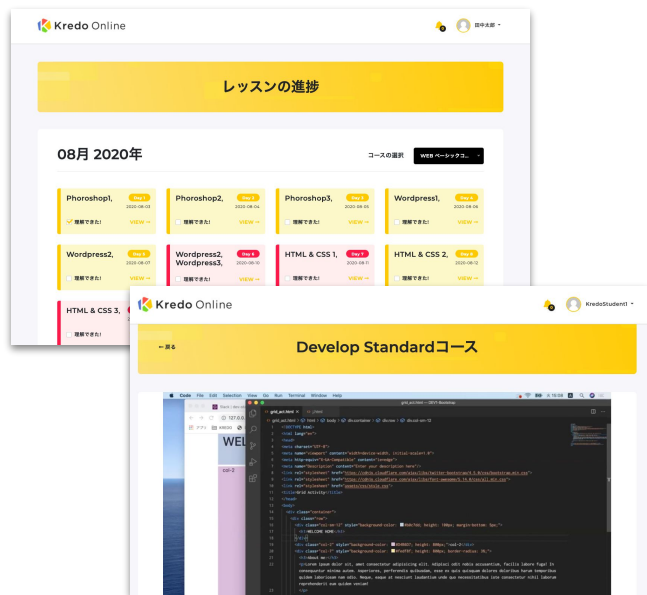
To the right, a video player shows a PHP code snippet with a yellow circle highlighting the 'elseif' keyword. Below the video, a caption reads: **Basically, it is like a multiple If...else statement.**

※受講終了日から1週間後、利用を継続する場合は月額¥1,980の利用料が発生します

Recording System

留学中の全てのレッスンを画面収録。いつでも録画データをみて復習が可能

Kredoオリジナルの学習ツール「Kredo Learning」を使って、受講したITレッスンの録画データを視聴できます。もし欠席してしまった場合もアップロードされますので安心して学習ができます。



Kredo Learningで出来ることの一例

- ・各レッスンの情報、進捗の確認
- ・各レッスン動画へのメモ機能
- ・英語レッスンの予約、受講
- ・ITレッスンの録画データの視聴

録画データアップ時間の目安 ※下記時間は目安のため、前後する場合がございます。

<AMクラスの場合>

ITレッスン4コマ AM (9:00~13:00 #jst) 当日20:00まで

<PMクラスの場合>

ITレッスン3コマ (14:00~18:00 #jst) 翌日2:00まで

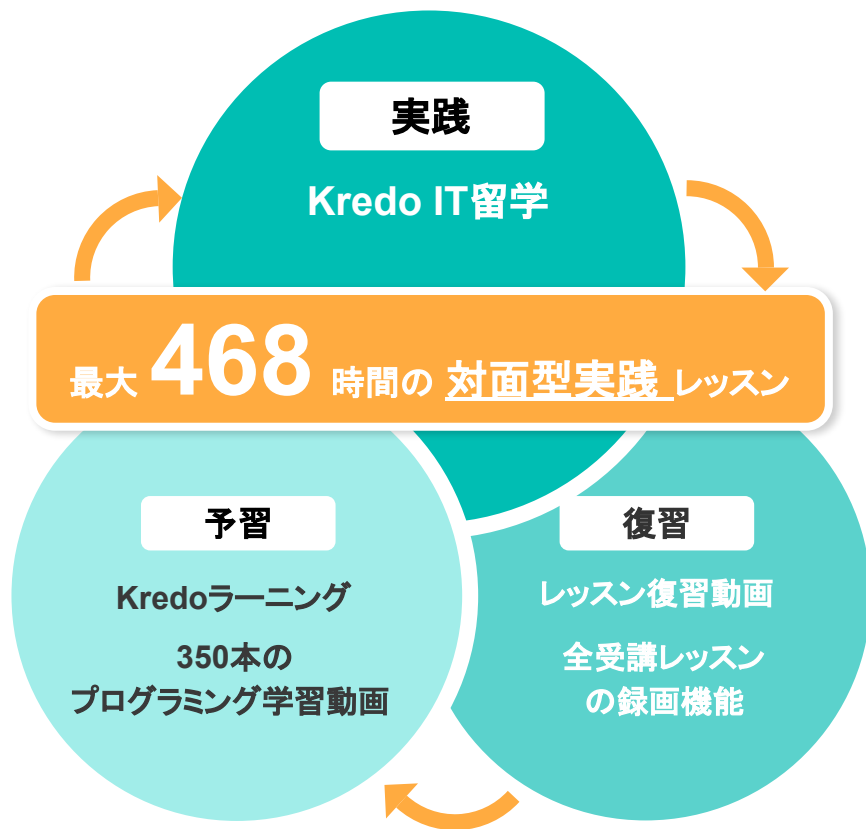
※ 受講期間終了後も、Kredo Learningに課金いただくことで、レッスン動画を見直すことができます。

※ 録画データアップ時間より早く視聴を希望される場合は、各自で録画をすることも可能です。

※ クラスの生徒様全員が欠席された場合はレッスンが行われませんので、録画データもアップロードされません。

※ アップロードされた録画データに不具合がありましたら、アップロードされた日から1週間以内にお問い合わせください。1週間を過ぎると、システム上動画の再アップロード及び修正等は不可となります。

Study Cycle



「 予習 → 実践 → 復習 」

のサイクルで実践的なスキルを
効率よく身につけることができます。

さらに、業界最大の468時間の実践で
即戦力人材になっていただきます。

※予習復習時間は含めない時間

ENGLISH CURRICULUM

—
QQEnglishの英語カリキュラム



English teacher

英語教員について

国際資格TESOLの保持を義務付けられた 教師が学生一人ひとりに合った授業を展開

「日本式で高品質の英会話学校」であるQQEnglishでは、教師は外国人に英語を教える職人でなければなりません。どの教師も、学生一人ひとりの英語力を伸ばすための工夫を取り入れ、結果の出せる授業を展開しています。



- 1 8つの厳しい選考プロセスを通過した講師陣
- 2 講師全員が正社員
- 3 国際資格TESOL取得者

TESOL : Teaching English to Speakers of Other Languagesの略で、英語が母語ではない人々向けの英語教授法に関する資格です。

カランメソッド(正式認定校)

効率的なメソッドで英語脳を育む

人気No.1カリキュラム！テンポよく投げかけられる教師からの質問に、生徒はすばやく英語で回答。日本語を介さず英語のまま「聞く・話す」ができるように脳を訓練します。

こんな人に
オススメ！

- ・英語でテンポよく会話をしたい方
- ・短期間で英語力を上げたい方



Basic English

英語の基礎力+実践で使える英語を身につける

「Basic English」は、英語の4技能（読む・書く・聞く・話す）をバランスよく伸ばすための学習方法に加え、知識を応用する力が求められる「タスクベースの手法」を取り入れ、従来のQQE Basicsをアップグレードしたカリキュラムです。英語学習を始めたばかりの方でも、楽しく英語のコミュニケーションの学習ができることを目指します。

こんな人に
オススメ！

- ・総合的に英語力を身につけたい方
- ・英語に苦手意識を持っている方



日常英会話

日常の会話から総合的に英語力を身につける

レッスン中に学習したキーフレーズを応用し、自身の生活に置き換えて文章を作成するエクササイズを通して使える日常英会話力の習得を目指す内容で構成されております。レベル別のレッスンをご用意しておりますので、日常英会話力に自信がない全ての方にご受講頂くことが出来ます。

こんな人に
オススメ!

- ・生活で使う英語を身につけたい方
- ・英語でコミュニケーションを取りたい方

トピックカンバセーション


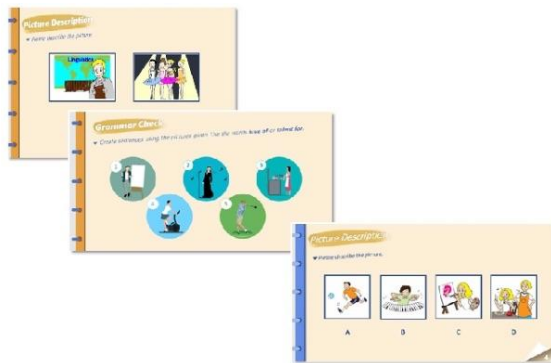
スモールトーク力を強化

身近なテーマから時事問題まで、幅広い題材をもとに教師とディスカッションや意見交換を行います。英語でのコミュニケーション力を向上させます。

レッスンの様子を動画でみる

こんな人に
オススメ!

- ・会話の幅を広げたい方
- ・ディスカッション力を上げたい方



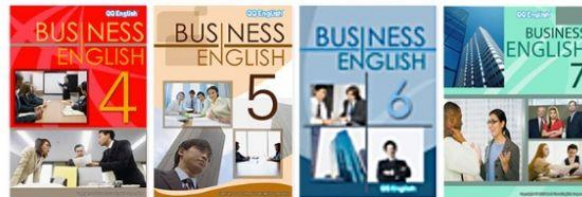
ビジネス英語

ビジネスシーンに必要な英語力を身につける

メールの書き方や電話の対応に加え、ロールプレイを中心とした学習によりビジネスに必要な表現やボキャブラリーを身につけます。

こんな人に
オススメ!

- ・ 仕事で海外とのやり取りがある方
- ・ スキルアップをしたい方



TOEIC対策（ビジネス英語）

ハイスコアを目指し、攻略的にTOEIC®L&R TEST対策

TOEIC®L&R TEST満点講師とともに開発した、TOEIC®L&R TEST特化カリキュラムです。リーディング、リスニング、スピーキング、ライティング、語彙力など、自分の弱点にあわせて対策できます。〈1レッスン50分〉

こんな人に
オススメ!

- ・ TOEIC®L&R TESTのスコアアップを目指している方
- ・ 苦手分野を徹底して克服したい方

TOEIC®L&R TEST

IELTS対策

IELTS™ Speaking のスコアアップをサポート

QQ EnglishオンラインレッスンのIELTS™は、日本人が苦手としているSpeaking部門に重点を置いたカリキュラムです。留学ではインターナショナルと合わせてIELTSを4技能すべてに提供しているので、言語学のエキスパートが監修している複数のコースがございます。

こんな人に
オススメ!

- ・スピーキングが苦手な人
- ・英語の語法を増やしたい人

英検対策

本番同様の試験形式を取り入れ、模擬面接を行う

旺文社が出版する『英検®準1級、2級、準2級、3級 二次試験・面接完全予想問題』に沿った内容となります。本番同様の試験形式を取り入れ、模擬面接を行うことで、効果的な試験対策を行えます。レッスンで使用するテキストは、Classroomにて共有させていただきます。

※「英検」は、公益財団法人日本英語検定協会の登録商標です。

こんな人に
オススメ!

- ・英検®で面接が必要な方

The IELTS logo is displayed in a bold, red, sans-serif font against a light gray background.The logo for '英検®面接対策' (IELTS Interview Strategy) is shown in a bold, black, sans-serif font. The characters are arranged vertically, with '英検®' on top and '面接対策' below it. The background is a light blue gradient with a white diagonal line.

ABOUT CEBU

—
セブ島の情報



About Cebu

セブ島について



セブ島って

フィリピンはセブ島、ビサヤ諸島、ルソン島、など大小合わせて6000以上の島々から構成される多島海国家です。セブ島と言えば一般的にリゾートや海のイメージが強いですが、それは国際空港もあり観光地であるマクタン島の一部のみ。その一方でKredoのITpark校舎が位置するセブのシティエリアは大きなショッピングモール、オフィスビルなどが連なっています。セブシティは中でも特にIT分野での成長を目指し、アクセンチュア、京セラ、JPモルガン、NECなど様々なIT外資系企業を誘致し、アジアの中でもITを中心として経済的に急成長している国として注目を集めています。

治安

セブ島は東南アジアの中でも治安が良い地域に入り、その中でも学校の位置するITParkはフィリピン政府により安心、安全、快適を徹底的に管理されています。しかし、通信は禁物。夜間の外出などはできるだけ注意を払うこと。スリや置き引きなどの軽犯罪は少なくないので、外ではパスポート、現金などの貴重品は身につけず、家でも鍵をかけられる場所に保管しましょう。

※ 学校の周辺エリアについては詳細ページをご覧ください。

Climate

セブ島の気候

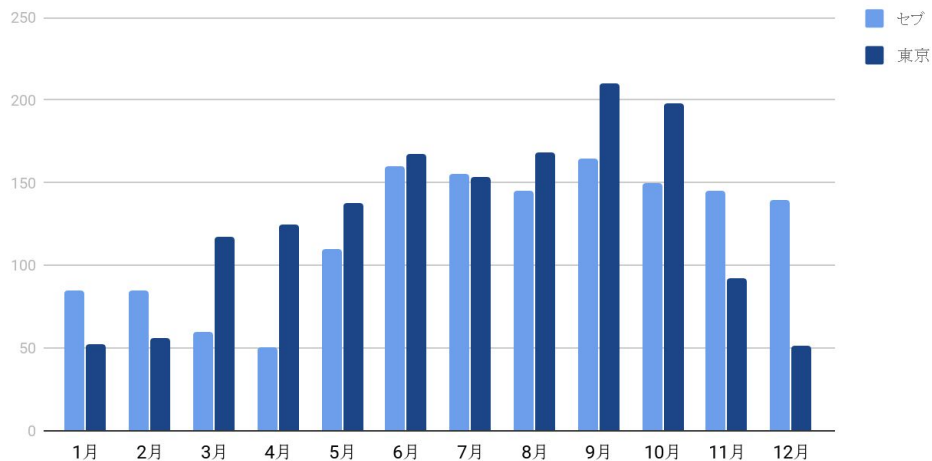
セブ島の平均気温は26.5℃。
1年中半袖で過ごしていただける気候です。

また、雨期と乾季の明確な区別がありません。
右のグラフからも分かるように、東京の降水量とさ
ほど変わりません。

年間を通して観光に適した気候と言えるでしょう。
ただ6月～11月までが一般的に雨期とされ、蒸し暑く
雨の量も比較的多くなります。

セブ島の降水量

(mm)



IT Park 1

IT Park校周辺案内 1



安心・安全の環境

セブ島の経済特区であるIT Parkは、治安・衛生・便利さが揃った最高の留学先。KredoはここIT Parkに校舎と宿泊施設をかまえ、安心、安全、快適な留学環境づくりに尽力しております。



ナイトマーケット

宿泊施設の目の前には屋台がひしめき合うナイトマーケットがあり、非常に安価で多国籍の料理を楽しむことができます。IT Park内ということもあり、治安面、衛生面も安心です。



オシャレなカフェ

IT Park内にはWi-fiが速いカフェがたくさんございます。放課後や休日に、オシャレなカフェで息抜きしながら勉強や読書をしてみてはいかがでしょうか。

IT Park 2

IT Park校周辺案内 2



アヤラモール

セブ島最大級のショッピングモール。ITParkからタクシーで10分ほどでつきます。日用品から食材、おみやげまでほとんどのものがここで揃い、放課後/休日はKredoの生徒様も大変よく利用しています。



ツリー・シェイド・スパ

セブ市内にはたくさんのスパがあり、その中でも人気のあるTree Shade Spaは、ITParkを出て徒歩3分程にあります。セブ島のスパは日本と比べてはるかに安く3~5分の1の値段でマッサージを受けることができます。

ITPark BUILDING

—
校舍紹介



Building 1

校舎について1

宿泊施設、校舎が位置するセブ島のITパークは政府が最も力を入れている経済特区です。

JPモルガン、アクセンチュア、京セラなど世界を代表する国際企業が多く立地し、各ビル、宿泊施設には24時間体制でガードマンが常駐しています。


さらにITパークの入り口にもガードマンが常駐しており、深夜の1人歩きも心配ありません。

校舎はそのような立地に位置する2016年に設立されたオフィスビルにございます。

QQEnglish、Kredoは生徒様が安心、安全、快適に授業に集中できるような環境づくりに尽力しております。



▲ 校舎外観



▲ 24hセキュリティのエントランス




▲ 校舎受付



▲ フリースペース




▲ マンツーマンブース



▲ 経済特区ITパークの入り口

Building 2

校舎について2



カフェ・自習スペース

毎日3食の食事や飲料水の提供をはじめ、ジュース、スナックなどを販売しています。教師もこのカフェで食事をするため、休み時間の間も英語でのコミュニケーションができます。※お食事は追加オプションになります



海外留学中でも 安心のお食事サポート

留学中の食事はとても大切です。学校での食事をお申し込みになられた方には、朝、昼、夜の3食をbuffet形式でご提供しています。日本料理をはじめ韓国や中華料理などのインターナショナルな料理で、好きなものをお好きなだけお召し上がりいただくことができます。※お食事は追加オプションになります

Building 3

校舎について 3



医務室

学校内に医務室があり、月曜日～金曜日9:00～18:00の間ご利用いただけます。病院受診の必要性やご希望がある場合、その他の時間については日本語で受診可能な病院をご紹介します。



日本人経営の安心の環境

いざという時は常駐の日本人スタッフが日本語で対応可能となっており、日本人経営だからこそできる手厚いサポート。

日本人スタッフが常駐しているため、留学中に体調を崩したり、事件に巻き込まれたりしても日本語でしっかりサポートできます。安心して存分にITと英語を学んでください。


Accommodation

—
宿泊施設



Accommodation 1


宿泊施設 1




▲カプセルには扉と鍵を完備



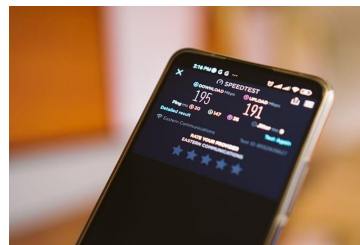
▲ 広々としたカプセルルーム



▲ 電源は通常ACとUSBタイプ両方



▲ 明るく広々したトイレ



▲ 学生寮内どこでも繋がる高速WiFi



▲ 深夜24時までOPENしている売店

Accommodation 2

宿泊施設 2

校舎から宿泊施設までは徒歩0分。

校舎と同じ施設内のカプセルホテルになります。宿泊費を抑えつつ海外留學生活でも安全性、利便性を確保しています。

入口から男女に分かれており、カプセル、トイレ、シャワールーム、自習用のスペースがあります。

学校敷地内にあるためレッスンの合間に戻って休憩することができます。

※カプセルホテルプラン以外をご希望の方は、自己手配で現地滞在が可能です。



学生寮の1階にはカフェや店舗が多数

学生寮のビルの1階には、24時間営業のカフェ、ドラッグストア、ATMなどがあります。雨の日でも濡れることなく利用可能です。

＜学生寮のビル1階に入居している店舗＞
カフェ、銀行（ATM）、ドラッグストア（飲料水、ボディソープ&シャンプー・生理用品、アルコール消毒液、お菓子類）、パン屋、居酒屋



共通スペース

男女それぞれのスペースには国際交流できるコモンスペースがあります。自習や仕事はもちろん会話も可能なので、日本人以外の留学生とも友達を作ることができる環境が整っています。コモンスペースでは飲食も可能です。



清潔なシャワールーム

海外の留學生活にはかかせない清潔なシャワールーム。快適な留學生活のための海外ホテルレベルの清潔な環境を完備しています。

Fixtures

宿泊施設の備品・サービス

室内	共用部分
・鏡	・シャワー
・コンセント (通常の電源とUSB型)	・トイレ
・マットレス	・コモンスペース (自習・会話が可能)
・枕	・売店
・ブランケット	・冷蔵庫
・棚	・WiFi
	サービス
	・ランドリー (有料)

チェックインについて：

- ・チェックイン時間：16:00～24:00
- ・チェックアウト時間：12:00
- ・入寮可能な時間：5:00～24:00
- ・シーツ交換：希望すれば翌日に交換

売店について：

学生寮には売店があり、コーヒー、ジュース、お菓子、日用品、薬などが購入可能です。

【開店時間】

月 - 金：6:00 - 24:00

土 - 日：15:00 - 24:00

ランドリーサービスについて：

学生寮に宿泊の方は、学校でランドリーサービスを承っております。ご希望の方は朝8時から10時の間に出して頂きますと、1～2日程度で量んだ状態でお受け取りいただくことができます。

男性が毎週月曜日・木曜日、女性が毎週火曜日・金曜日です。料金は5kgまでで、200ペソ（約460円）です。

YouTube

校舎や宿泊施設を動画でチェック

- 1:30 校舎入口のセキュリティチェック
- 2:37 QQ Englishとは？
- 5:00 施設風景
- 7:15 宿泊施設（カプセルホテル）
- 9:00 共用エリア/勉強ルーム
- 9:34 お手洗い/シャワールーム
- 10:45 IT Park周辺施設の紹介
- 17:25 必要アイテム（お部屋/食べ物/水回り/勉強）
- 19:55 施設内の食事/カフェテリア



SUPPORT

—

充実したサポート



Orientation

渡航前オリエンテーション

渡航2週間前を目安に、オンラインでオリエンテーションを実施。

渡航前の準備で分からないことや不安なことを日本人スタッフに質問しながら解消していただけます。

※参加者は同じ時期に渡航する方と共同開催となります。

渡航前オリエンテーションの内容

- 渡航前に現地で同じ期間を過ごす仲間との交流会
- 渡航前に準備しておくことチェック
- 持って行ったら便利なものTips
- セブ島の観光Spot等
- 不安、疑問の解消 など



Japanese Staff

日本人スタッフサポート

いざという時は常駐の日本人スタッフが日本語で対応。日本人経営だからこそできる手厚いサポート

セブ島最大手のQQEnglishは立地も人材も設備も高品質ながらコスト削減に成功しました。教師も設備を管理する専門スタッフも正社員として雇用することで、一人ひとりがあなたの留学が充実したものになるように、仕事の品質を上げながら活躍しています。

日本人スタッフが常駐しているため、留学中に体調を崩したり、事件に巻き込まれたりしても日本語でしっかりサポートできます。安心して存分に英語を学んでください。



Career Support - 1

留学中、留学終了後の転職サポート

「英語×IT」を習得し、グローバルIT人材を目指すために、留学中から無料で転職のサポートをいたします。

Kredoの就職・転職サポートを利用した卒業生の多くが、国内・海外IT企業への就職・転職を決めています。

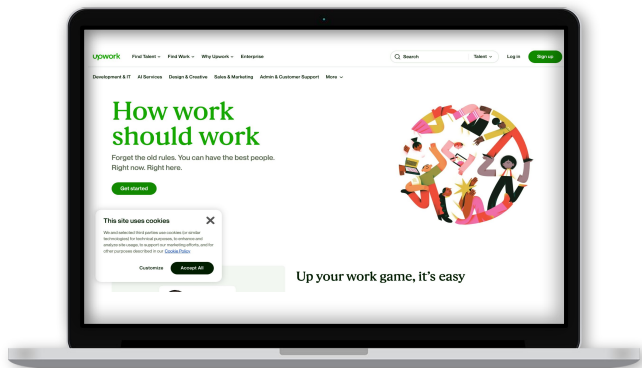


Kredo無料転職サポートの流れ

- 1 入学後、転職相談サポートサービスを受ける旨をKredoに申請する
- 2 履歴書と職務経歴書をKredoに提出し、Kredoスタッフと面談日程を調整する
- 3 面談時に希望条件や現在のスキルを伝え、提携人材紹介会社を選択する
- 4 各転職サービス社にて、面接対策、履歴書作成、企業紹介を受ける

Career Support - 2

「英語×IT」を活かして、副業で外貨を稼ぐ！



グローバル案件獲得プラットフォーム

Upwork

Kredo案件獲得サポートでできること

- Upworkの初期設定の仕方
- プロフィール作成
- ポートフォリオの添付
- 案件獲得単価の設定基準のアドバイス
- 案件のリストアップ
- クライアントとのメールのやり取りのアドバイス（契約前まで）
- 契約時の質問対応
- 海外送金方法

※ 本サポートはKredo卒業後にご利用いただけます

※ サポート期間は3ヶ月間、ないしは初回案件の契約を取れた時点で終了となります。

※ プログラミング案件以外のサポートもさせていただきます（ライティング業務、日本語翻訳業務等）

Upworkで外貨を稼ぐ

Upworkは米国のフリーランス向けプラットフォームです。

世界各国から発注者と受注者が大勢集まる[世界最大級のクラウドソーシングサイト](#)です。

Upworkで稼ぐ4つのメリット

Point1

世界最大級のアメリカ発 クラウドソーシングサイト

プラットフォーム上の言語は全て英語、登録者数は1400万人以上、案件数は20万件以上です。

Point3

プラットフォーム上にある 案件数が豊富

日本で有名なクラウドソーシングと比較しても案件数の差は、約20倍といわれています。

Point2

日本にいながら外貨が稼げる

Upworkでの支払いは全てアメリカドル。単価設定も円より高く、中長期で円安の今、報酬が2～3倍になる場合もあります。

Point4

英語×日本語や日本人の需要がある

日本のマーケット開拓を進める外資系企業から、ネイティブの日本人に発注したいという需要が高くあります。

Kredo PRICE

—

IT留学費用について

PRICE LIST

補助金を使うとさらにお得に!?

Kredo IT留学の全コースが 補助金対象です



コース①

Web Basicコース

IT・プログラミングの基礎を受講

1ヶ月（4週間）

英語レッスン：4時間
ITレッスン：4時間



¥398,000 ⇒ 実質最大 ¥150,500

1ヶ月当たり ¥150,500 +税

コース②

Web Developコース

基礎～応用までを対面で受講

3.5ヶ月（14週間）

英語レッスン：4時間
ITレッスン：4時間



¥938,000 ⇒ 実質最大 ¥397,000

1ヶ月当たり ¥113,500 +税

コース③

グローバル インターン型実践プログラム

実践型ITレッスンを対面で受講

6.5ヶ月（26週間）

英語レッスン：4時間
ITレッスン：4時間



¥1,449,000 ⇒ 実質最大 ¥911,000

1ヶ月当たり ¥140,200 +税

※当ページに記載の金額は授業料金および滞在費を含みます。その他必要な費用は次ページに記載しております。

※カプセルホテル以外の宿泊を希望される場合は、別途弊社スタッフへお問い合わせください。

※別途入学金¥15,000/空港ピックアップ費用¥4,500を頂戴いたします。

※①②はQQEnglishの英語レッスン（1日4コマ）と合わせた合計金額となります。2コマ/日でのプランも限定性でご提供しております。

PRICE TABLE

No	コース	期間	カプセルホテル	英語コマ数	料金総額	補助金利用時 (※①)
1	Web Basicコース -IT・プログラミングの基礎を受講-	1ヶ月	○	2コマ/日	¥378,000	→ ¥143,274
2			○	4コマ/日	¥398,000	→ ¥150,547
3			×	2コマ/日	¥358,000	-
4			×	4コマ/日	¥378,000	-
5	Web Developコース -IT・プログラミングの基礎～応用までを受講-	3.5ヶ月	○	2コマ/日	¥838,000	→ ¥311,637
6			○	4コマ/日	¥938,000	→ ¥397,000
7			×	2コマ/日	¥760,000	-
8			×	4コマ/日	¥860,000	-
9	グローバルインターン型実践プログラム -実践型ITレッスンを対面で受講-	6.5ヶ月	○	2コマ/日	¥1,210,000	→ ¥672,000
10			○	4コマ/日	¥1,449,000	→ ¥911,000
11			×	2コマ/日	¥1,100,000	-
12			×	4コマ/日	¥1,290,000	-

※① 補助金利用時の金額は、最大56万円の補助金を受け取った場合の金額です。入学金（¥15,000）と指導関連費（¥1,000/月）を含めております。

PAYMENT AT SCHOOL

現地にてお支払いいただくもの

ID代・写真代*	300 PHP	
光熱費*	700 PHP / 週	
食事代	10ドル～15ドル/宿泊日数（1食当たり：3.3ドル～5ドル） ※申込みコース及び事前の食事申込み期間によって価格は変動します	
教材費	約1,000 ～ 2,000 PHP ※ 生徒様のご希望または受講カリキュラムによります。	
I-Card*（Alien Certificate of Registration Identity Card）※外国人登録証	3,200 PHP	
SSP*（Special Study Permit）※特別就学許可証	6,840 PHP ※24週間以上の留学の場合は2回（6,840PHP×2=13,680PHP）かかります。	
ECC（Emigration Clearance Certificate）	1,210 PHP ※28週間以上の留学の場合に必須です。	
VISA費用* ※滞在期間により異なります	・ 16 weeks (120 days) 11,790 PHP ・ 28 weeks (210 days) 22,620 PHP	


※ 上記費用は変更となる場合がございます。

※ *は必須のお支払い項目となります

※ 2023年11月時点：申込み期間ごとの現地支払い合計費用の目安（1ヶ月：約¥98,000 3.5ヶ月：約¥250,000 6.5ヶ月：約¥450,000）


PAYMENT

お支払い方法（2種類）



銀行振り込み

【支払い回数】一括支払い



クレジットカード

【支払い回数】最大24回まで

（※カード会社により異なる）

※銀行振り込みでの分割決済をご希望の場合は、頭金をお支払いの場合にて対応させていただきます。詳しくは弊社スタッフまでご相談ください。
※諸手数料（振込み手数料や分割手数料等）はお客様ご自身でのご負担となります。
※クレジットカード決済をご利用の場合、ご利用限度額によってエラーとなる場合がございます。事前にご利用限度額のご確認をお願いいたします。

English level

ITレッスンの習熟度を上げるために、渡航前に英語力を底上げ（別途追加購入）

Kredo規定の英語レベル*1	推奨受講コマ数	受講期間例	英語力レベルアップの流れ
「Level 4以上」の方	20コマ (1コマあたり ¥1,146)	1ヶ月 1日1コマ / 週5日	・すでに英語力が高いが、ITレッスン受講前に、「IT基礎英語」を学び、学習の習熟度を上げる
「Level 3」の方	80コマ (1コマあたり ¥1,125)	3ヶ月 1日1.5コマ / 週5日	・すでに基礎英語力はあるが、ITレッスン受講前に、「IT基礎英語」「ビジネス英語」を学び、学習の習熟度を上げる
「Level 2」の方	150コマ (1コマあたり ¥1,125)	4ヶ月 1日2コマ / 週5日	・最低150時間以上の英会話レッスンと、自己学習150時間の計300時間の学習を通じて、英語レベルを3まで引き上げる
「Level 1」の方	200コマ (1コマあたり ¥1,125)	5ヶ月 1日2コマ / 週5日	・200時間以上の英会話レッスンと自己学習200時間を通じ、計400時間以上の学習を通じて、英語レベルを3まで引き上げる

*1 Kredo既定の英語レベルは9ページをご参照ください。

※ その他のコマ数もご用意しております。（44コマ以上のお申し込みは月に受講可能なコマ数を組み合わせて御請求書を発行いたします。）

※ 英語レッスンの購入は最小4コマ（1コマあたり ¥1,625）から可能です。

※ 上記はあくまで推奨受講コマ数となるため、英語力の更なる向上を測る場合は、上記レベルに応じた取得コマ数より多く取得いただくことを推奨します。

※ レッソンは1コマ50分で、2時間前までに予約が必要となります。

渡航前の英語学習応援 キャンペーン ✨

Kredoオンラインキャンプの
オンライン英語レッスン

44,000円相当

40コマプレゼント

対象者	2024年8月31日(土)までにお申込み&ご入金いただいた方
概要・特典	対象コースお申込みで、Kredoオンラインキャンプのオンライン英語レッスン40コマプレゼント
適用条件	下記いずれかのコースをお申し込みいただいた方 対象コース：Web developコース、グローバルインターン型実践プログラム
注意事項	キャンペーン内容は事前の告知なく変更する場合があります。 Web Basicコースはキャンペーン対象外になります。 先着20名とさせていただきます。

開講スケジュール

- Web Basicコース(1ヶ月プラン)

概要	申込み締切日	渡航日	レッスン開始日	レッスン終了日	残席
期間	2024/6/16 (日)	2024/7/21 (日)	2024/7/22 (月)	2024/8/16 (金)	満席
	2024/7/14 (日)	2024/8/18 (日)	2024/8/19 (月)	2024/9/13 (金)	満席
	2024/8/18 (日)	2024/9/22 (日)	2024/9/23 (月)	2024/10/18 (金)	1枠
	2024/9/15 (日)	2024/10/20 (日)	2024/10/21 (月)	2024/11/15 (金)	3枠
	2024/10/13 (日)	2024/11/17 (日)	2024/11/18 (月)	2024/12/13 (金)	2枠
	2024/12/15 (日)	2025/1/19 (日)	2025/1/20 (月)	2025/2/14 (金)	3枠

開講スケジュール

- Web Developコース(3.5ヶ月プラン)
- グローバルインターン型実践プログラム(6.5ヶ月プラン)

概要	申込み締切日	渡航日	レッスン開始日	レッスン終了日	実践期間開始日	実践期間終了日	残席
コース	Web develop コース (基礎～応用)						※両コース共通
	グローバルインターン型実践プログラム (基礎～応用&実践期間)						
期間	2024/7/14 (日)	2024/8/18 (日)	2024/8/19 (月)	2024/11/29 (金)	2024/12/2 (月)	2025/2/21 (金)	満席
	2024/8/18 (日)	2024/9/22 (日)	2024/9/23 (月)	2024/12/27 (金)	2024/1/6 (月)	2025/3/28 (金)	満席
	2024/9/15 (日)	2024/10/20 (日)	2024/10/21 (月)	2025/1/31 (金)	2025/2/3 (月)	2025/4/25 (金)	1枠
	2024/10/13 (日)	2024/11/17 (日)	2024/11/18 (月)	2025/2/28 (金)	2025/3/3 (月)	2025/5/23 (金)	2枠
	2024/11/17 (日)	2024/12/15 (日)	2024/12/16 (月)	2025/3/28 (金)	2025/3/31 (月)	2025/6/20 (金)	3枠
	2024/12/15 (日)	2025/1/19 (日)	2025/1/20 (月)	2025/4/25 (金)	2025/4/28 (月)	2025/7/18 (金)	3枠
	2025/1/19 (日)	2025/2/16 (日)	2025/2/17 (月)	2025/5/30 (金)	2025/6/2 (月)	2025/8/22 (金)	3枠

留学開始までのスケジュール



お友達紹介キャンペーン！

紹介したお友達がKredo IT留学に申込みと！

amazonギフト券
¥30,000分プレゼント

- ※紹介者、被紹介者それぞれに付与させていただきます。
- ※レッスン開始日の週を目処に、付与させていただきます。
- ※Web Basicコースをお申込みの場合¥10,000分の付与となります

あなたにも！お友達にも！



INTERVIEW

—
IT留学体験談 / 卒業実績例





留学体験談

Kredoはこれまで、学生からビジネスマン、起業家、投資家、IT/英語の初心者、中級者まで約1,000名以上の日本人留学生を輩出して来ました。(2019年12月時点)

そんな先輩たちの声を、あなたの成功する留学にお役立てください。



目標を持つこと、モチベーションが大事。

先生の英語力がみんな高かったです。そしてモチベーションの高い先生がたくさんいて刺激になりました！特にグループレッスンでの教え方がすごく良かったです。自分も教師として学ぶ点がたくさんありました。治安については、ドゥテルテ大統領になってからだいぶよくなったと聞いていたので渡航前も安心していました。実際に来てからの感想は、やっぱり発展途上国フィリピンという感じでしたね。「ここは日本ではない」という意識はとても大事です。でも IT Park は治安が良く、夜に出歩けないとかはなかったです。

【これから Kredo に来る人に向けて一言お願いします！】

迷わずに来て英語漬けの生活にしてみれば何かが変わるかもしれません！しかし、ただ「英語がしゃべれるようになる」だけじゃダメで、目標を持つことやモチベーションが大事になってくると思うんです。どんな英語がしゃべれるようになりたいかというのを設定し、ある程度の準備をした上で留学に来たら、英語力は短い期間でもより伸びると思います！Kredo は少人数だから生徒に合わせてくれるし、こんなに恵まれた環境は他にはないと思いますよ！

20代 女性 教員 瀬戸恵美さん

日本とは全く違う日常が とんでもない成長に繋がる！



これから絶対に必要になる IT の知識を身につけたいと思ったのと、それと同時に英語留学をしたかったので Kredo に決めました。最初は英語による IT クラスのスピードに追いつくのが結構大変で、放課後必死に勉強しました。その成果もあって次第についていけるようになりました！英語で IT 授業を受けることに初めは不安でしたが、わからないことがあっても先生はもちろん、他の生徒に教えてもらったりしたので問題ありませんでした！すごく楽しかったです！フィリピンの語学学校って結構汚い学校寮のイメージだったんですけど、Kredo の宿泊施設の Avida は綺麗でとても居心地がよかったです！ルームメイトにも恵まれました。

【これから Kredo に来る人に向けて一言お願いします！】

しっかりと目的を決めてから留学前に望むと良いと思います。とにかく留学は日本での日常とは全く違う環境なのでいろいろ大変ですが、やり方によってはとんでもない成長に繋がると思います。そして Kredo には最高の環境が揃っていると思うので、留学するにはうってつけの場所だと思います！

20代 男性 会社員 星川賢吾さん

先生達のレベルが高く、 情熱的で丁寧な授業でスキルアップできた。



普段はヨガインストラクターの仕事をしているのですが、英語ヨガクラスを始めたくて、であれば自分の得意なことを紹介できるホームページも作りたいと考えていました。自作にしても、頼むにしても、どのようにしてホームページが作られるのかという知識があった方が良いと考え、IT と英語を同時に学べる Kredo で留学を決意しました。実際に留学した後の感想は、とにかく先生方が優秀です。二回目の留学ですが、同じ留学、同じ国でも選ぶ学校が変わればこんなにも学びが違うのだと感動した程です。情熱的で面白くベテランでプロフェッショナルの先生方が、私の英語スキルと IT スキルを引き上げてくださいました。

【これから Kredo に来る人に向けて一言お願いします！】

本気で英語力をつけたい、質の高い授業を受けたい、IT を学びたい、という方は是非 Kredo を選んでください！ただ、IT を 0 から学ぶには受け身でもスキルにはなりません！覚悟が必要です！（笑）勉強を頑張り、実りある留学生活を送ってください！

20代 女性 ヨガインストラクター 北野恵理さん

卒業生の就職実績一覧（直近の一例）

海外 / 国内の就職先一覧

Kredoをご卒業された生徒さまは、国内はもちろん、世界中のIT企業で活躍しています。



※提携人材紹介会社からの就職実績も含む。

- ・マイクロソフト米国本社
- ・KDDI エボルバ
- ・日本オラクル株式会社
- ・トランスコスモス
- ・アクセンチュア株式会社
- ・Sun*
- ・Adways
- ・株式会社ラクス

- ・アレックスソリューションズ
- ・アーステクノロジー
- ・アバナード
- ・ゼディアルーク
- ・Mango Byte Co
- ・株式会社アクティス
- ・合同会社ホリデイズ
- ・株式会社シーイーシー

- ・株式会社マイクロウェブ
- ・日電ソフトウェア
- ・株式会社earth&one architect
- ・テクノスジャパン
- ・TheNewGate
- ・Dspace
- ・株式会社ノートスペース
- ・SBテクノロジー

- ・株式会社東京コンサルティングファーム
- ・グローバルビジネスソリューション
- ・株式会社ブレイバンステクノロジーズ
- ・株式会社ランドネット
- ・株式会社コムデ
- ・MISUMI VIETNAM
- ・TDCX Malaysia

※その他実績多数

卒業生の就職実績 日本国内



WATARU (29) 受講期間: 3ヶ月

WEB Dev

入学時のITレベル: 2 / 入学時の英語レベル: 2

ウェブデザイナーとして働いていた会社を退職。WEB Devコースを受講後、A.C.O.Incへプロジェクトマネージャーとして就職。

卒業後の進路: **A.C.O.Inc. / プロジェクトマネージャー**



YUKA (27) 受講期間: 1ヶ月

WEB Dev

入学時のITレベル: 1 / 入学時の英語レベル: 4

3年間働いた私立の英語教師を退職。WEB Devコースを受講後、プライムソリューションズへプログラマーとして就職。

卒業後の進路: **プライムソリューションズ / プログラマー職**



MISAKI (26) 受講期間: 6ヶ月

Global Intern

入学時のITレベル: 1 / 入学時の英語レベル: 2

日本でアパレル関係の総合職として働いていた会社を退職。インターンコース卒業後ブレイン・ラボへシステムエンジニア職として就職。

卒業後の進路: **のらねこワークス / システムエンジニア職**



RISA (26) 受講期間: 3ヶ月

WEB Dev

入学時のITレベル: 3 / 入学時の英語レベル: 2

営業として働いていた会社を退職。WEB DEVコースを受講後、株式会社GIGへウェブデザイナー職として就職。

卒業後の進路: **株式会社GIG / ウェブデザイナー職**

卒業生の就職実績 海外



KAZUHIRO (27) 受講期間: 3ヶ月

WEB Dev

入学時のITレベル: 1 / 入学時の英語レベル: 2

セブにある語学学校を退職。WEB DEVコースを受講後、富士通株式会社フィリピン法人へエンジニアとして就職。セブ拠点立ち上げにも関わる。

卒業後の進路: **富士通株式会社 / システムエンジニア職**



SAIKA (22) 受講期間: 6ヶ月

Global Intern

入学時のITレベル: 1 / 入学時の英語レベル: 5

大学卒業後、そのままセブに留学へ。株式会社LIG / (セブ)にインターンとして入社し、そのまま正社員となる。

卒業後の進路: **株式会社LIG (セブ) / 人事**



TAKAHIRO (27) 受講期間: 2ヶ月

WEB Dev

入学時のITレベル: 1 / 入学時の英語レベル: 3

海外への貨物の輸出入をする業界を退職。WEB BASICコースを受講後、セブにて起業。日経企業や語学学校中心に、野菜販売を手がける。

卒業後の進路: **起業 (セブ島)**



DAISUKE (33) 受講期間: 3ヶ月

WEB Dev

入学時のITレベル: 1 / 入学時の英語レベル: 3

広告代理店を退職。WEB DEVコースを受講後、オーストラリアのウェブマーケティング会社doq Pty Ltd.へウェブのマーケターとして就職

卒業後の進路: **doq Pty Ltd. (オーストラリア) / ウェブマーケティング**

FAQ

No	Question	Answer
1	留学後のキャリアに悩んでいます、サポートはありますか？	あります。Kredoでは「出口のある留学」として、留学後の転職サポートや副業案件の獲得サポートを行っております。通常の語学留学とは違い、スキルを身につけることで留学後のキャリアを意識した体験をすることができます。
2	QQ Englishの英語レッスンを受けずに、ITレッスンだけ受講することはできますか？	QQ Englishの英語レッスンは必須でご受講いただきます。
3	Web Developコース（3.5ヶ月）を申込み後、インターン型実践期間を追加することは可能でしょうか？	部屋や受講枠に空きがあれば、追加申込み可能です。 空きがない場合はお受け入れができかねますので、実践期間を検討されている方はグローバルインターン型実践プログラムをお申込みいただくことをおすすめします。 また追加申込みの場合は、追加費用を別途頂戴いたします。
4	日本人のサポートはありますか？	QQ Englishの日本人スタッフが現地手続きのサポートをさせていただきます。ITレッスンに関しての問い合わせは、専用の問い合わせチャットツールにてKredoスタッフがサポートさせていただきます。
5	現地の雰囲気を知りたいです	スライド42 の動画をご参照ください。 詳しく知りたい場合は、担当カウンセラーへお気軽にご質問くださいませ。



※当資料の内容は、事前の告知なく変更となる場合がございますのでご了承ください。